



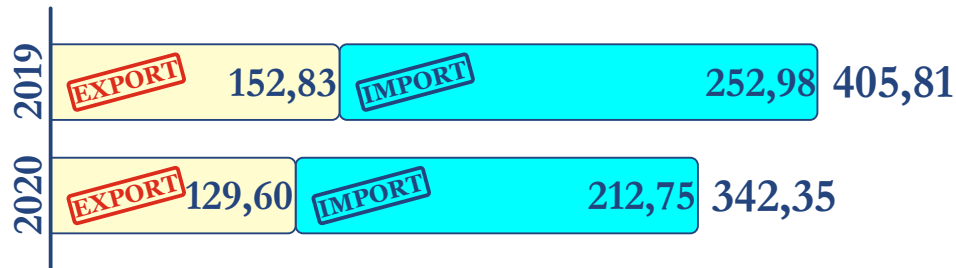
Департамент економічного розвитку та  
зовнішньоекономічної діяльності  
облдержадміністрації

# Зовнішня торгівля товарами Луганської області



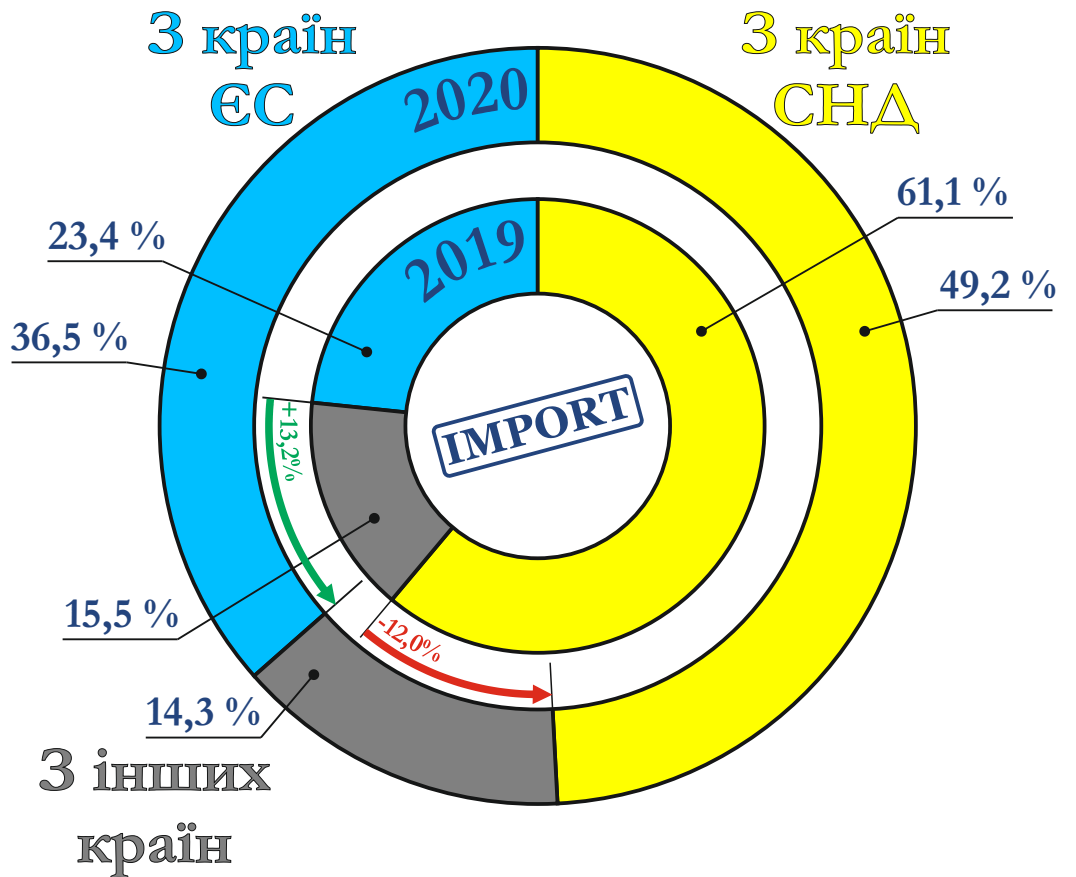
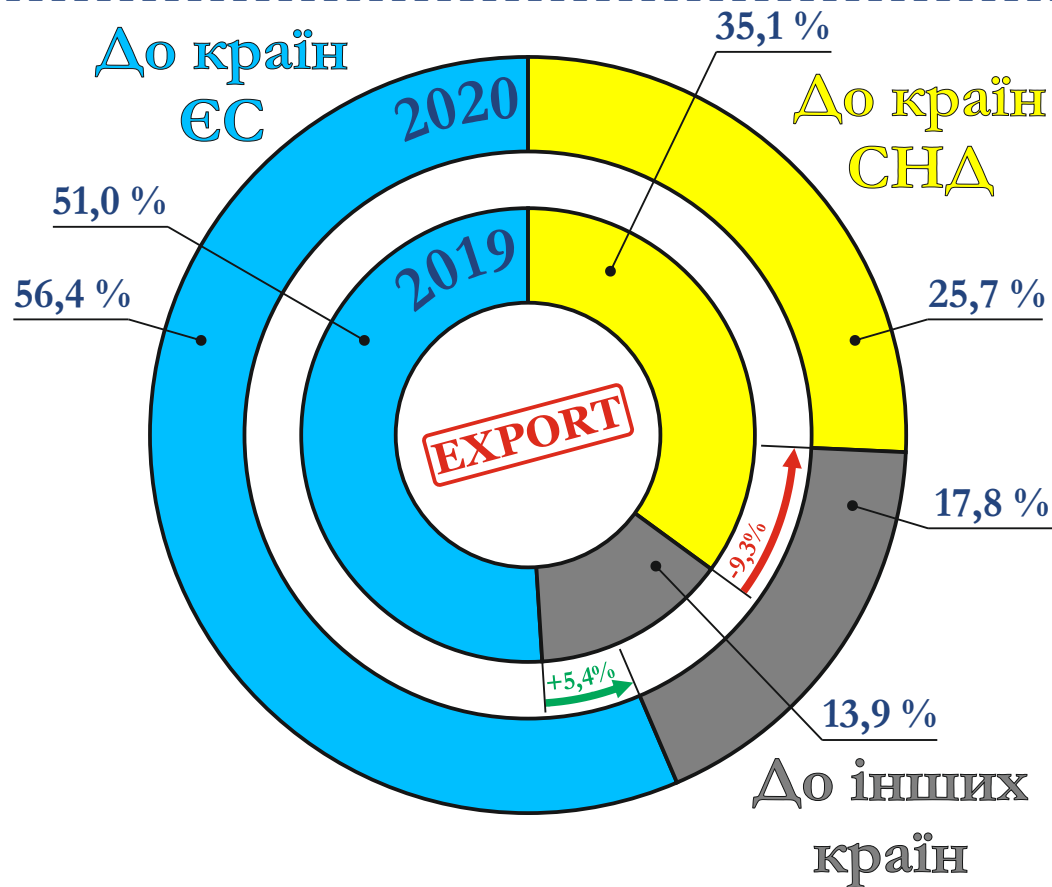
Сєвєродонецьк, 2021

# Динаміка обсягів зовнішньої торгівлі у 2019 - 2020 роках, млн дол. США




# Динаміка географічної структури зовнішньої торгівлі у 2019 - 2020 роках

	2019	2020		2019	2020
<b>EXPORT</b> МЛН ДОЛ. США			<b>IMPORT</b> МЛН ДОЛ. США		
	78,0	73,1		59,1	77,7
	53,6	33,3		154,6	104,6
Інші країни	21,2	23,2	Інші країни	39,3	30,5



# Динаміка обсягів зовнішньої торгівлі з ТОП-10 країн-партнерів у 2019 - 2020 роках, млн дол. США



Зовнішньоторговельні операції у 2019 - 2020 роках проводились з партнерами із 87 країн світу

**87**  
країн

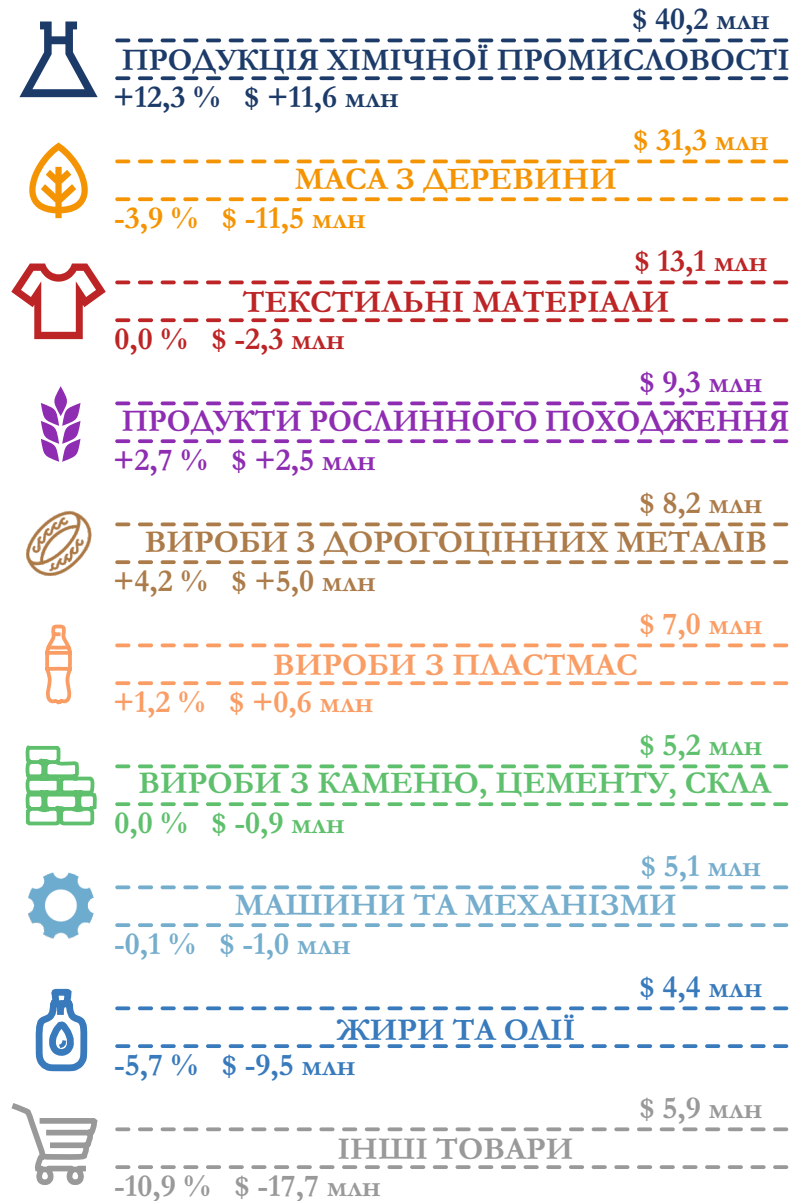
51 країна  
експорт та імпорт товарів

18 країн  
лише експорт товарів

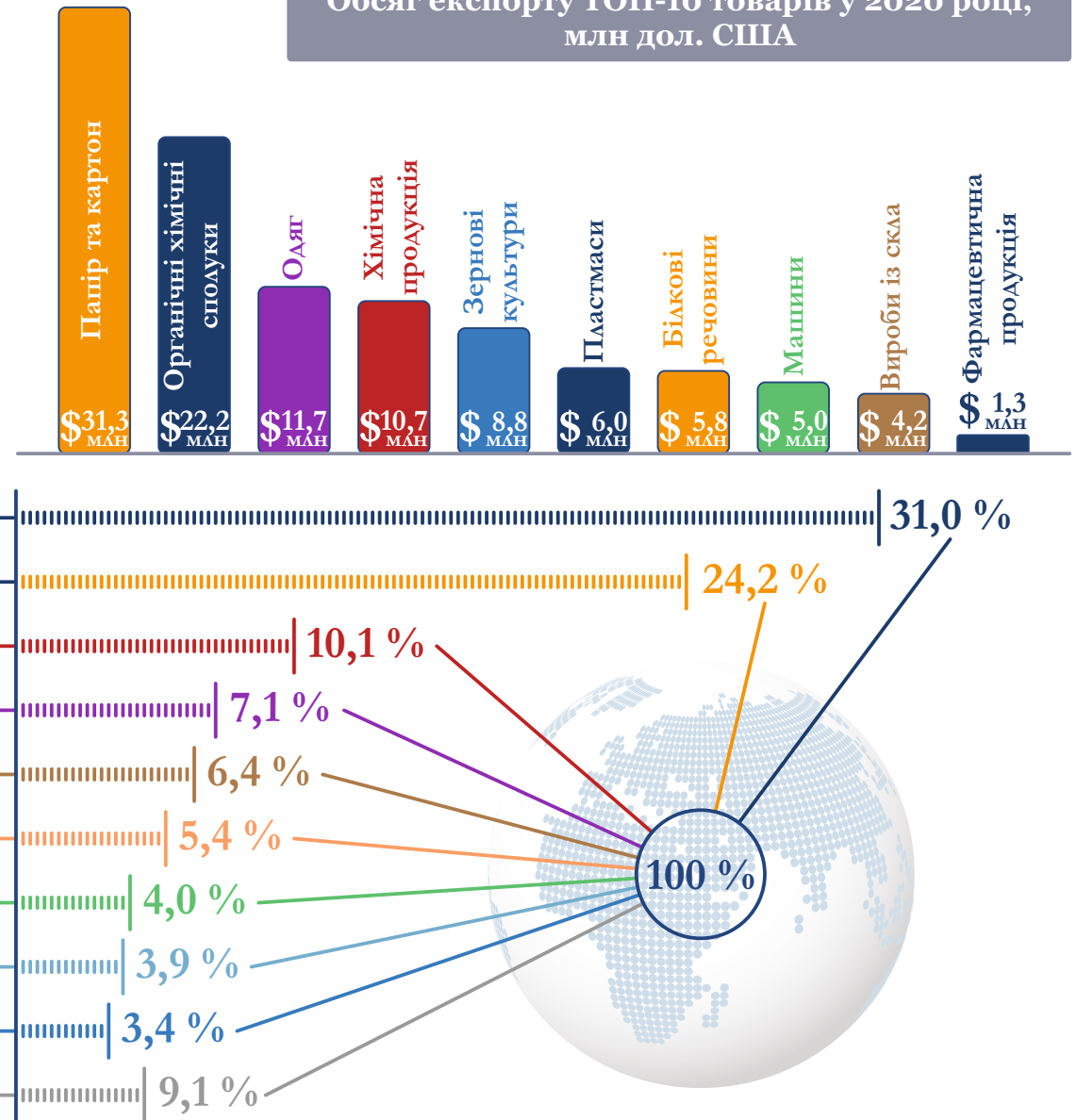
18 країн  
лише імпорт товарів

Зовнішньоторговельний оборот з ТОП-10 країн-партнерів у 2018-2019 роках у структурі експорту-імпорту товарів склав **78,1 %**

# Динаміка обсягів експорту товарів за групами УКТЗЕД у 2019 - 2020 роках, млн дол. США



Обсяг експорту ТОП-10 товарів у 2020 році, млн дол. США



# Динаміка обсягів імпорту товарів за групами УКТЗЕД у 2019 - 2020 роках, млн дол. США



Обсяг імпорту ТОП-10 товарів у 2020 році, млн дол. США

